


*Junta de Catequesis de Paraná*



# CATEQUISTAS ACOMPAÑADOS



Subsidio para acompañar el camino del Catequista



Subsidio para Catequistas - JAC



# Infancia de Jesús

*“Nazaret, hogar de obediencia y servicio: la infancia de Jesús en la Sagrada Familia”.*

## QUERIDO CATEQUISTA

Queremos compartir con ustedes este subsidio sobre la infancia de Jesús que contempla algunas de las virtudes que Él supo vivir en ella y que, esperamos, ver reflejadas en nuestros niños.



**Te recordamos la importancia de preparar cada instante del encuentro en detalle, desde el antes, donde empezamos a templar el ánimo para recibir el mensaje; el durante, donde la Palabra anida y se hace chispa; y el después, donde fructifica y florece en nuestra vida.**



**Jesús nos pide que dejemos que los niños se acerquen a Él.**

**¡LLEVEMOS DE LA MANO A LOS PEQUEÑOS AL LADO DE JESÚS, PREPARANDO UN HERMOSO ENCUENTRO!**






# ANTES DEL ENCUENTRO



## ANTES DEL ENCUENTRO

Una linda forma de comenzar la preparación del encuentro es tener nuestro propio espacio de diálogo con Dios, quizás contarle nuestras vivencias o preocupaciones como catequistas, pedir asistencia e inspiración al Espíritu para que podamos llegar a los niños, poder conectar con ellos para transmitir de forma eficiente que nos ayude para que el encuentro sea vívido. Que, a la manera del Niño Jesús, podamos ser instrumentos obedientes.

Compartimos una hermosa canción de Eduardo Meana, que habla de la entrega confiada a nuestro Señor, nuestro Alfarero que nos modela a su imagen y que nos propone ser también alfareros a su servicio.



<https://youtu.be/xIXPICkXHSc?si=3ubtzbAbf4k9va53>



Te sugerimos llegar con tiempo suficiente para preparar el espacio donde transcurrirá el encuentro, ambienta el lugar según la temática que se abordará, en este caso la infancia de Jesús.

**¿Qué te parece si en nuestro altarcito, junto con la Palabra, una velita, una imagen de la Sagrada Familia, ponemos algunos juguetes de madera, imaginando como eran los juguetes del Niño Dios?**



Estos pequeños gestos pueden ayudar a los chicos a sentir que Jesús también fue niño como ellos, que los invita a jugar para conocerse.



Y vos no te quedes afuera...  
buscá en tu interior el niño o  
la niña que fuiste, volvé a  
mirar un ratito con esos ojos  
inocentes, recuperá la  
sorpresa del primer  
encuentro con Jesús, volvé a  
pasar por el corazón esa  
emoción de las primeras  
veces de saberte amado o  
amada por Dios, y desde ahí,  
desde el calor de ese  
sentimiento, nuestra misión  
de ser puentes será mucho  
más sincera y verdadera.



Ubicar en ronda a los chicos  
facilitará que puedan verse  
cara a cara, y que el diálogo sea  
más fructífero.



*CateTips:*



# 2 DURANTE EL ENCUENTRO



## DURANTE EL ENCUENTRO

### Experiencia Humana

Recibí a los chicos con alegría; aproveché este momento para poder conocerlos y preguntarles: cómo están, cómo estuvo su semana y sobre las resonancias que tuvo el encuentro anterior. Que sea un momento de diálogo y escucha.

Podés comenzar el encuentro con una oración o una canción, el recurso que elijas, pero que esté íntimamente relacionado con el tema que se va a desarrollar, para ir encendiendo los motores y azuzando su curiosidad.

*Te dejamos como ejemplo esta canción con gestos:*

<https://youtu.be/7F3bKRWXIOI?si=TjbnFftCyyrQa1fj>

Luego podemos invitar a realizar una actividad titulada "Un día en la vida del Niño Jesús". Podemos imaginar qué actividades hacía Jesús, cuáles son parecidas a las que hacemos ahora, cuáles son distintas...



# Experiencia de Fe

## ***Entronización de la Palabra***

LA PALABRA DE DIOS DEBE TENER UN LUGAR CENTRAL EN LOS ENCUENTROS, LA PODEMOS ACOMPAÑAR CON LA LUZ CÁLIDA DE UNA VELA, UNA IMAGEN DE JESÚS O DE MARÍA, UNA CRUZ Y FLORES, PARA QUE LOS NIÑOS DESCUBRAN QUE DIOS REVELA TODO SU AMOR A TRAVÉS DE ELLA.





## ***Escucha de la Palabra***

En este momento, los invitamos a hacer silencio, podemos acompañar con los ojos cerrados para concentrarnos y escuchar con atención lo que Dios nos enseña a través de su Palabra y conocer un poco más de nuestro amigo Jesús.



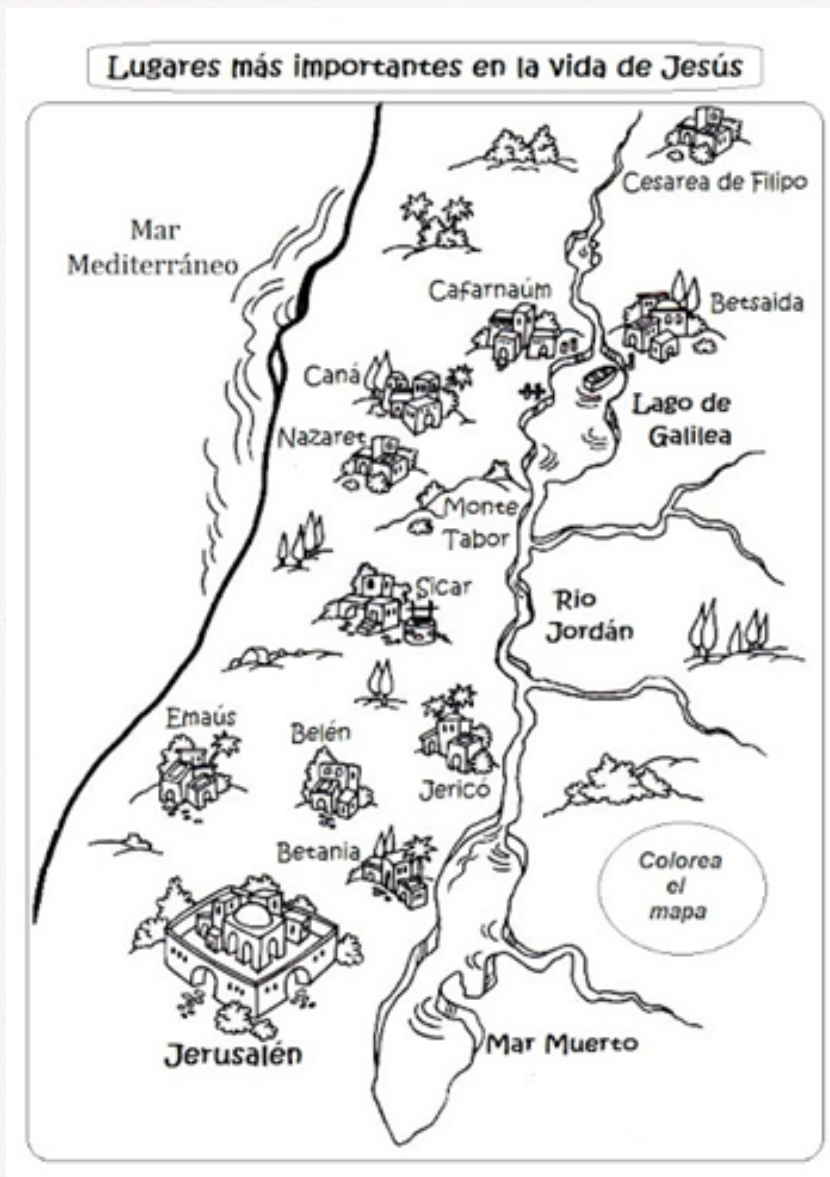
## San Lucas 2,41-52

"Sus padres iban todos los años a Jerusalén para la fiesta de la Pascua. Y cuando tuvo doce años, subieron a la fiesta, como era costumbre. Pasados aquellos días, al regresar, el niño Jesús se quedó en Jerusalén, sin que lo advirtiesen sus padres. Suponiendo que iba en la caravana, hicieron un día de camino buscándolo entre los parientes y conocidos, y como no lo encontrasen, retornaron a Jerusalén en busca suya. Y ocurrió que, al cabo de tres días, lo encontraron en el Templo, sentado en medio de los doctores, escuchádoles y preguntádoles. Cuantos le oían quedaban admirados de su sabiduría y de sus respuestas. Al verlo se maravillaron, y le dijo su madre: Hijo, ¿por qué nos has hecho esto? Mira cómo tu padre y yo, angustiados, te buscábamos. Y él les dijo: ¿Por qué me buscabais? ¿No sabíais que es necesario que yo esté en las cosas de mi Padre? Pero ellos no comprendieron lo que les dijo"



## ***Interactuando con la Palabra***

Te proponemos que prepares un mapa de Palestina, para ir desarrollando la historia e ir mostrando el recorrido de Nazaret a Jerusalén. Podés llevar imágenes para que los chicos conozcan, según las costumbres de entonces, cómo peregrinaban, la geografía, el Templo, cómo lucían los Doctores de la Ley, por ejemplo.



**El Rincón de las Melli:**  
**MAPA de PALESTINA en**  
**tiempos de Jesús**





También pueden aprovechar ese momento para preguntarle a los niños si ellos alguna vez se han perdido o escondido (por ejemplo, dentro de su propia casa o patio) y sus padres los han buscado, para que ellos así puedan ver que Jesús fue un niño igual que ellos, que también tuvo una infancia de aventuras.

**Acordate siempre de adaptar el mensaje al grupo, a sus características, edad, madurez, y entendimiento.**



*CateTips:*



## Desarrollo del Mensaje:

Nos iluminamos con el Catecismo de la Iglesia Católica  
(Nro. 531, Neo. 532, Nro. 533, Nro. 534).

# ¿QUÉ SABEMOS DE LA VIDA OCULTA DE JESÚS?

Jesús compartió, durante su vida oculta, la vida de la mayoría de los hombres: una vida cotidiana sin grandes acontecimientos, una vida de trabajo, una vida religiosa, participando en la vida de su comunidad.



Sabemos por el Evangelio que durante este tiempo Jesús vivía con sus padres y que "iba creciendo en sabiduría, estatura y gracia ante Dios y los hombres". Honrando a José y María, Jesús cumple con el cuarto mandamiento y es imagen de obediencia filial a su Padre celestial.



«Nazaret es la escuela donde empieza a entenderse la vida de Jesús, es la escuela donde se inicia el conocimiento de su Evangelio. [...] Su primera lección es el silencio. Cómo deseáramos que se renovara y fortaleciera en nosotros el amor al silencio, este admirable e indispensable hábito del espíritu, tan necesario para nosotros. [...] Se nos ofrece además una lección de vida familiar. Que Nazaret nos enseñe el significado de la familia, su comunión de amor, su sencilla y austera belleza, su carácter sagrado e inviolable. [...] Finalmente, aquí aprendemos también la lección del trabajo. Nazaret, la casa del "hijo del Artesano": cómo deseamos comprender más en este lugar la austera pero redentora ley del trabajo humano y exaltarla debidamente. [...] Queremos finalmente saludar desde aquí a todos los trabajadores del mundo y señalarles al gran modelo, al hermano divino (Pablo VI, Homilía en el templo de la Anunciación de la Virgen María en Nazaret (5 de enero de 1964).



## ***De regreso en Nazaret***



En Nazaret transcurrirá lo que llamamos la vida oculta del Señor. Nada saben sus habitantes de los sucesos ocurridos con Herodes y su estadía en Egipto.

Quizá los vecinos preguntaron con curiosidad qué había pasado desde que José y María fueron a Belén a empadronarse. De hecho, ellos regresan a su pueblo, a su casa de siempre. Se alegran al verlos de nuevo, y ven un matrimonio con un Niño precioso.

José se establece como artesano, viven una vida familiar y de trabajo como la de los demás habitantes del pueblo, como la mayoría de los hombres. Cristo santifica el trabajo humano herido por el pecado en el taller de José. De esa manera, convierte el trabajo y la vida ordinaria en camino de salvación y de colaboración con Dios, santifica la vida de familia, mediante la obediencia y el trabajo cotidiano.



# El Niño perdido y hallado en el Templo

María y José subían todos los años por Pascua al Templo de Jerusalén y el Niño iba con ellos habitualmente. Lo sucedido cuando Jesús tenía doce años tiene gran importancia, ya que a partir de esa edad los niños debían asumir las obligaciones marcadas en la Ley. Jesús asume este paso importante con conciencia de su filiación divina.



No convenía que María y José estuviesen presentes en lo que iba a realizar el Niño, ya adulto ante la Ley, siendo estas las cosas del Padre celestial. Se trata de algo entre los doctores de la Ley y Jesús que, con mayoría de edad religiosa, puede intervenir, y lo hace: habla, pregunta y escucha. Los doctores de la Ley se admiran de su sabiduría.



Le preguntan y constatan que su saber va más allá de una lección aprendida de memoria. La admiración crece. Convenía que Jesús dejase claro en aquellos momentos algo de interés.

Desconocemos el contenido de aquellas conversaciones. Pero un motivo podemos intuir: Dios quiere que el Unigénito hable en su Templo en un momento importante en la vida de un israelita.

Cuando advierten la ausencia de Jesús, María y José sufren y lo buscan días enteros. Están extenuados y angustiados, hasta que acuden al Templo sin saber qué hacer. Allí lo encuentran y se admiran.

La Madre y el padre manifiestan su angustia, pero Jesús les explica con total seguridad que debía ocuparse de los asuntos de su Padre, y se sorprende de su búsqueda angustiada. María y José saben mucho, pero no lo saben todo; también ellos deben hacer su peregrinación en la fe con sus alegrías y tristezas.



Jesús fue un buen hijo, y con su vida nos muestra el camino a la Santidad. Conociendo la vida de los Santos, como San Agustín, Santa Margarita de Alacoque, Santa Teresita, entre otros, podemos inspirarnos para llegar nosotros también a la santidad.

Ser el Hijo de Dios no fue una excusa para no cumplir con sus deberes; de esta manera Jesús nos enseña sobre la humildad, el servicio, la entrega y la caridad con el prójimo.



*CateTips:*

Podés escuchar en este link a Mons. Munilla que nos deja una hermosa reflexión sobre la vida oculta de Jesús.

[https://es.wikipedia.org/wiki/Jos%C3%A9\\_Ignacio\\_Munilla](https://es.wikipedia.org/wiki/Jos%C3%A9_Ignacio_Munilla)

[https://youtu.be/H3RGfEeqc4M?si=FeC2\\_KlLznJJ2rqc](https://youtu.be/H3RGfEeqc4M?si=FeC2_KlLznJJ2rqc)



Subsidio para Catequistas - JAC

# **Referencias:**

Catecismo de la Iglesia Católica

[https://www.vatican.va/archive/catechism\\_s/p/p122a3p3\\_sp.html#Resumen](https://www.vatican.va/archive/catechism_s/p/p122a3p3_sp.html#Resumen)

Catholic.net: Vida oculta de Jesús

<https://es.catholic.net/op/articulos/17605/cat/694/que-sabemos-de-la-vida-oculta-de-jesus.html>



*CateTips:*

**Acordate siempre de adaptar el mensaje al grupo, a sus características, edad, madurez, y entendimiento.**



Subsidio para Catequistas - JAC

## **Actividades:**

Pueden tomar de ejemplo las aventuras de Jesús cuando se pierde en el templo; a raíz de eso proponer alguna actividad como:

- **Armar un rompecabezas del dibujo de Jesús en el templo hablando con los doctores.**





Imagen  
ilustrativa / Fano



**- Adivinar cuál es el camino que lleva a José y María a encontrar a Jesús.**



**- Utilizar “títeres” hechos de cartón (por ejemplo) para que ellos puedan entender este pasaje de una manera entretenida y divertida.**

Materiales que podés usar para los títeres: cartón, imágenes impresas que ilustran a Jesús, los doctores, el templo, José y María, palitos de brochet. Pegar los dibujos sobre el cartón, recortar y detrás agregar el palito para poder sostenerlo y darle movilidad. Se puede improvisar un pequeño “telón” para desarrollar allí toda la actividad.

Te dejamos estos videos con algunas ideas:

<https://youtu.be/Yy-2MMK-nV0?si=phC75ljKyUO39rCQ>

<https://youtu.be/Dprospu9pVg?si=QzGDJS8Vhy6fgtfz>



## Respuesta de Fe

### Gesto celebrativo

Podemos ir al Templo, les pedimos a los niños que dibujen a sus familias y luego en oración, agradecemos por ellas a Jesús y le pedimos que la proteja siempre.

Otra opción que te acercamos es realizar una acción solidaria concreta, invitando a los niños a llevar un juguete o libro infantil para regalarlo a otros niños de la comunidad que necesiten.





## Compromiso personal

Invita a los niños a que durante los días que faltan para el próximo encuentro puedan imitar al niño Jesús en la obediencia y servicio.

Podés preguntarles de qué manera pueden ser más obedientes y serviciales y usar sus respuestas como compromisos a cumplir (haciendo la tarea, guardando los juguetes, ayudando a mamá, papá, hermano, etc.).

Puede elegir una de las respuestas, la más recurrente, y que todos asuman el mismo compromiso o cada uno asumir un compromiso particular.



### *CateTips:*

**Recordá que los encuentros no se “cierran”, solo se ponen en pausa hasta la próxima... Siempre las puertas deben estar abiertas para los chicos, las familias, la reflexión, ¡¡¡la escucha!!!**



# 3 DESPUÉS DEL ENCUENTRO



Cuando termine el Encuentro, que lo que viviste siga latiendo en tu corazón. No olvidés los momentos compartidos: reconocé en ellos el cariño y la presencia de Dios, y agradecé con una simple oración. Sentimos su cercanía, su ternura y su llamado a seguir confiando.

Ahora es tiempo de ponerlo en práctica: que cada día muestres su amor con tus acciones, que tus pasos reflejen su luz.

Sigamos caminando con alegría, con el corazón encendido por lo que Él nos regaló.



Ahora, llevemos a la acción lo que hemos experimentado: que cada paso irradie su luz, que cada palabra y gesto sean signo de su amor.

Sigamos adelante, comprometidos y encendidos por la fuerza de su verdad.

